

So geht's:

In wenigen Schritten Ausbildungs- und Praktikumsplätze eintragen.

1. Seite www.startedurch.de/niedersachsen/heidekreis/ aufrufen und registrieren.

Passende Bewerber für Ihr Unternehmen finden
und kostenlos Ausbildungsstellen und Praktikumsplätze eintragen.

Ausbildungsstellen eintragen:
Tragen Sie kostenlos Ihre offenen Ausbildungsstellen ein und zeigen den Schülern, welche Anforderungen an diesen Stellen gefordert sind.

Ausbildungsbetrieb:
Präsentieren Sie Ihr Unternehmen als Ausbildungsbetrieb in Ihrer Region.

Vorname Nachname

Unternehmensname

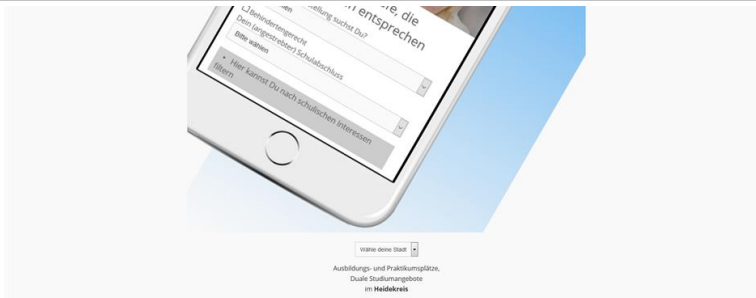
E-Mail Adresse

Passwort Passwort wiederholen

Hiermit akzeptiere ich die Nutzungsbedingungen und die Datenschutzerklärung.

Registrieren

Zeigt Ihr Bildschirm die Mobile Version an?
Bitte wechseln Sie auf die Desktop-Ansicht.



2. Bitte tragen Sie hier Ihre Unternehmensdaten ein und klicken anschließend auf „Speichern“:

Unternehmensdaten eintragen/ändern

Pflichtfelder sind mit einem "*" Zeichen markiert.

Unternehmensdaten

Zugangsdaten

Hier können Sie Ihr Passwort ändern.

* Passwort

* Passwort wiederholen

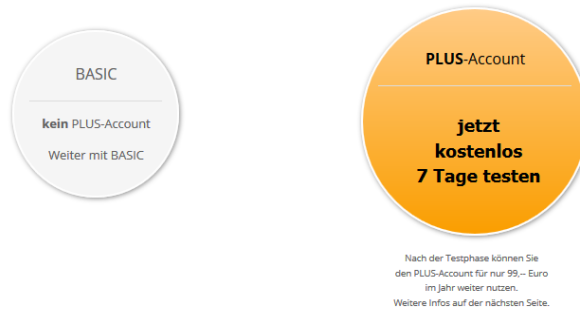
E-Mail-Adresse für den Login (kann nicht geändert werden)

Ihre Betriebsstätte(n)
Wählen Sie hier die Stadt/Gemeinde aus, in der sich Ihr Ausbildungsbetrieb befindet.
(Bei mehreren Städten/Gemeinden Shift-Taste gedrückt halten und klicken)

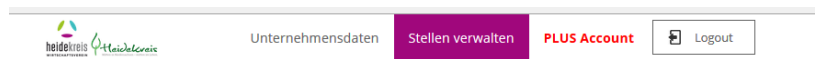
Unternehmensgröße
Anzahl Mitarbeiter:

Wählen Sie die Größe Ihres Unternehmens mit dem Schieberegler aus.

3. Wählen sie auf der danach erscheinenden Seite ganz unten zwischen „**BASIC**“ (**kostenlos**) und „**PLUS-Account**“ (kostenpflichtig als Vertragspartner der maxxummedia GmbH).



4. Auf der anschließenden Seite können Sie neue Stellen eintragen und bestehende verwalten.




Hier können Sie die Stelle nach Bedarf aktivieren oder deaktivieren.

Stellen verwalten | **Neue Stelle eintragen**

- aktiv**
Stelle aktivieren oder deaktivieren. Sollte Ihre Stelle vergeben sein, dann müssen Sie diese nicht löschen. Deaktivieren Sie die Anzeige und Ihr Betrieb ist weiterhin als Ausbildungsbetrieb gelistet. Sollte wieder eine Vakanz bestehen, müssen Sie nur das Häkchen setzen, ggf. das Datum ändern und Ihre Stelle ist wieder sichtbar.
- Ausbildungsstandort**
Hier wählen Sie den Ausbildungsstandort innerhalb der Region oder des Landkreises. Es werden nur teilnehmende Städte/Gemeinden gelistet. Ihr Standort ist nicht dabei? Dann wenden Sie sich an Ihre Stadt bzw. Gemeinde.
Stadt:
- Art** **Anzahl** **Berufsbezeichnung** **Branche**

Zu besetzen ab auf Anfrage (falls kein fester Zeitpunkt bekannt ist) **Dauer:** Jahr(e)

Behindertengerechter Arbeitsplatz
 Teilzeit
Beschreibung des Ausbildungsplatzes (optional)

5. Nachdem Sie Ihre Stellen erfolgreich angelegt und abgespeichert haben, können Sie das Programm durch  verlassen.

Wenden Sie sich bei Fragen jederzeit an uns, wir helfen Ihnen gerne weiter:
Daniela Avancini, Tel. 05162/9852032 oder avancini@deltaland.de.